

Cerbo GX, Cerbo-S GX y GX Touch 50

www.victronenergy.com



Cerbo GX

Cerbo GX: centro de comunicaciones

Este centro de comunicaciones le permite tener un perfecto control de su sistema en todo momento y desde cualquier lugar para maximizar su rendimiento. Solo tiene que acceder a su sistema con nuestro portal Victron Remote Management (VRM) o directamente con la pantalla GX Touch opcional, una pantalla multifuncional o la aplicación VictronConnect, gracias a su opción de Bluetooth.

GX Touch: pantalla accesoria

El GX Touch 50 y el GX Touch 70 son pantallas accesorias para el Cerbo GX. Las pantallas táctiles, de cinco y siete pulgadas respectivamente, proporcionan una visión instantánea de su sistema y permite hacer ajustes en la configuración. Solo tiene que conectar el Cerbo GX con un único cable. Ambas pantallas GX Touch tienen un diseño resistente al agua, una configuración apta para su montaje en la parte superior y es fácil de instalar. La cubierta de protección proporcionada (del número de serie HQ2242) evita los daños causados por la luz UV durante la exposición prolongada a la luz solar.

Consola remota en VRM

Monitoree, controle y configure el Cerbo GX a distancia a través de Internet. Con la consola remota es como si estuviera delante del dispositivo. También puede disponer de la misma funcionalidad en la red local LAN o con el punto de acceso WiFi del Cerbo GX.

Seguimiento y control perfectos


Monitoree inmediatamente el estado de carga de la batería, el consumo de energía, la captación de energía de las placas FV, el generador y la red eléctrica, o compruebe las mediciones de los niveles del tanque o de la temperatura. Controle fácilmente el límite de corriente de entrada de la toma del puerto, un generador con arranque/parada automático o haga ajustes para optimizar el sistema. Puede controlar las alertas, hacer comprobaciones de diagnóstico y resolver problemas a distancia.

Montaje y configuración sencillos

El Cerbo GX es fácil de montar y también puede colocarse en un carril DIN con un adaptador DIN35 pequeño (no incluido). Su pantalla táctil independiente puede atornillarse a un panel de control, sin que sea necesario cortar un hueco perfecto (como con el Color Control GX). La conexión es fácil con un solo cable, sin que haya que llevar un montón de cables al panel de control. La función Bluetooth permite una rápida conexión y configuración con nuestra aplicación VictronConnect.




Accesorios incluidos con el Cerbo GX



GX Touch 50 (pantalla opcional para Cerbo GX y Cerbo-S GX)



Cubierta de plástico protectora para GX Touch 50 y 70



3 puertos USB
 La toma de USB más cercana al conector HDMI solo puede usarse para alimentar un GX Touch


LED indicador de WiFi

El Cerbo GX puede conectarse a una red WiFi

LED indicador de Bluetooth

Se puede acceder al Cerbo GX directamente por Bluetooth con la aplicación VictronConnect





Accesorios incluidos con el GX Touch

Accesorios opcionales



Adaptador GX Touch para el hueco del CCGX
 Este adaptador está diseñado para sustituir con facilidad la pantalla CCGX display con las novedosas GX Touch 50 o GX Touch 70. El paquete contiene el soporte metálico, el bisel de plástico y cuatro tornillos de montaje.



Sensor de temperatura para Quattro, MultiPlus y dispositivo GX (como el Cerbo GX).



Adaptador DIN35 pequeño
 Adaptador de carril DIN para montar fácilmente un dispositivo en un carril DIN. Apto para el Cerbo GX.

	Cerbo GX	Cerbo-S GX
Tensión de alimentación	8 – 70 VCC	
Montaje	Pared o carril DIN (35 mm) ⁽²⁾	
Puertos de comunicaciones		
Puertos VE.Direct (siempre aislados)	3 (máx. posible de dispositivos VE.Direct: 15) ⁽³⁾	
VE.Bus (siempre aislado)	2 tomas RJ45 en paralelo	
VE.Can	sí - sin aislar	
Puerto BMS-Can	Sí	No
Bluetooth	Sí ⁽⁴⁾	
IO		
Entradas nivel depósito combustible resistivas	4	0
Entradas del sensor de temperatura	4	0
Entradas digitales	4	4
Otros		
Dimensiones externas (al x an x p)	78 x 154 x 48 mm	
Rango de temperatura de trabajo	-20 a +50 °C	
Clasificación IP	IP20	
Normativas		
Seguridad	IEC 62368-1	
EMC	EN 301489-1, EN 301489-17	
Automoción	ECE R10-6	
GX Touch 50 / GX Touch 70		
Montaje	Con accesorios de montaje incluidos	
Tapa de protección	Incluida con todos los GX Touch a partir del número de serie HQ2242 También puede comprarse por separado: Referencia del artículo BPP900462050: Tapa de protección de GX Touch 50 Referencia del artículo BPP900462070: Tapa de protección de GX Touch 70	
Resolución de la pantalla	GX Touch 50: 800 x 480 GX Touch 70: 1024 x 600	
Clasificación IP	IP54 (sin conectores)	
Otros		
Dimensiones externas (al x an x p)	GX Touch 50: 87 x 128 x 12,4 mm GX Touch 70: 113 x 176 x 13,5 mm	
Longitud del cable	2 metros	
Notas		
1. Para más información acerca del Cerbo GX y del GX Touch, visite la página de la gama de productos Victron GX en Victron live: www.victronenergy.com/live/venus-os:start		
2. Para el montaje sobre un carril DIN se necesita un accesorio adicional: adaptador DIN35.		
3. El máximo indicado en la tabla anterior es el número total de dispositivos VE.Direct conectados, como controladores de carga solar MPPT. El total se refiere a todos los dispositivos conectados directamente más los dispositivos conectados mediante USB. El límite está determinado principalmente por la potencia de procesamiento de la CPU. Tenga en cuenta que también hay un límite para los otros tipos de dispositivos de los que a menudo se conectan varios: Inversores FV. Normalmente se pueden monitorizar hasta tres o cuatro inversores trifásicos en un CCGX. Los dispositivos con CPU más potentes pueden monitorizar más.		
4. La funcionalidad Bluetooth está pensada para ayudar con la conexión inicial y con la configuración de la red. No puede usar el Bluetooth para conectar otros productos de Victron (p.ej. controladores de carga SmartSolar).		