


# Ficha técnica

## Kit de unión para vertical soportes 14V y 14.1V

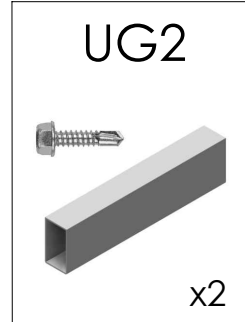
# S17



**Productos compatibles con el kit de unión:**  
14V - 14.1V - 15V



+



Kit 1 - Existente



Kit 1 - Desmontar los presores laterales



Kit 1 - Colocar las uniones (x2) suministradas en el Kit de unión en el interior de los perfiles guía del Kit 1



Kit 1 - Fijar las uniones del perfil guía inferior mediante los tornillos de fijación (2 a cada lado de la unión) Repetir en perfil guía superior.



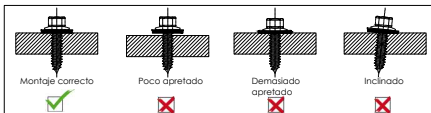
Kit 2 - Montar estructura Kit 2 y unir a Kit 1



Kit 2 - Fijar las uniones del perfil guía inferior mediante los tornillos de fijación (2 a cada lado de la unión) Repetir en perfil guía superior.



Kit 2 - Montar los módulos del Kit 2 y unir con los módulos existentes del Kit 1 con los presores centrales suministrados en el kit de unión. Montar los ariostramientos en ambos kits.



**Par de apriete:**  
Tornillo Presor 7 Nm  
Tornillo M8 Hexagonal 20 Nm

### S17

Kit de unión para soportes coplanares horizontales. Incluye 2 uniones (UG2), los tornillos de fijación para bloquear las uniones y 2 presores laterales (S11).

Tornillería acero inoxidable A2-70  
Perfilería de aluminio EN AW 6005A T6

Herramientas necesarias:



Seguridad:

Tornillería incluida