


Ficha técnica

Fijación microrail para anclaje a chapa

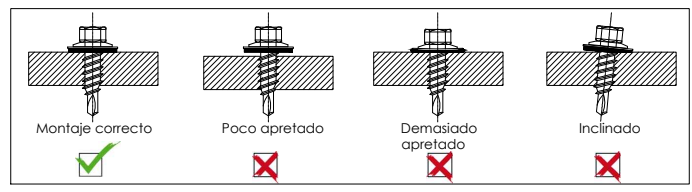





S62




Accesorios compatibles
(no incluidos)



Par de apriete:
Tornillo SW8 1800 rpm
Velocidad máxima de rotación para instalar:



Herramientas necesarias:



Seguridad:



S62
Fijación para todo tipo de cubiertas metálicas grecadas.
Anclaje sobre la greca.
Para todos los tamaños de módulos.
Perfilería de aluminio EN AW 6005A T6
Tornillería de acero inoxidable A2-70
Incluye junta de estanqueidad EPDM.
Tornillería de anclaje incluida.

Reservado el derecho a efectuar modificaciones. Las ilustraciones de productos son a modo de ejemplo y pueden diferir del original.